	Revalidatie & MS Centrum vzw	
	RFV011	Autorisatie:
	Versie: 5	V. Cuyvers
	Uitgavedatum: 13.08.2015	Vrijgave:
	Pagina: 1 van 16	F. Roosen
Risicoanalyse & werkpostfiche voor stagiaires Verpleegdienst 2		

In uitvoering van het K.B. van 02/06/2006 betreffende de bescherming van de stagiaires

Dit document stelt de student / leerling op de hoogte van de risico's van de dienst waar zij/hij wordt tewerkgesteld. De aanwezige risico's worden tot een minimum herleid indien de preventiemaatregelen worden gerespecteerd. Draag daarom zorg voor uw eigen veiligheid maar ook voor deze van uw collega's en meldt mogelijke gevaren op de werkvloer. Indien u vragen hebt kan u zich richten tot de hoofdverpleegkundige/leidinggevende of tot de preventieadviseur.

DEEL 1: STAGEGEVER

A. Stageplaats

Naam onderneming: **Revalidatie & MS centrum**
 Adres: **Boemerangstraat 2, 3900 Overpelt**
 Departement: **Verpleegkundig departement**
 Dienst: **Verpleegdienst 2 (VD2)**
 Beschrijving werkzaamheden: **Technische verpleegkundige handelingen onder toezicht van een ervaren verpleegkundige.**
 Vereiste opleiding nodig om de activiteit veilig uit te voeren: **Verpleegkunde en/of vroedkunde, zorgkunde**
 Tewerkstelling: **Continue dienst (ploegen)**

B. Risicofactoren en preventiemaatregelen

De risicofactoren en preventiemaatregelen zijn terug te vinden in bijlage aan de werkpostfiche.

Ondergetekende stagiaire verklaart kennis genomen te hebben van de risicofactoren en preventiemaatregelen aangaande de hierboven beschreven werkpost.

C. Gezondheidstoezicht

- Gezondheidstoezicht overbodig
- Passend gezondheidstoezicht noodzakelijk (Risicolijst gezondheids-toezicht: 8110, 4000, 3643, 3843, 3110, 3552, 3562, 3662, 3683, 4270, 6400, 8300, 8310, 8500)
- Specifiek gezondheidstoezicht noodzakelijk
- Inenting vereist: Hepatitis Tuberculinetest Andere: Tetanus
- Preventiemaatregelen inzake moederschapsbescherming



Revalidatie & MS Centrum vzw

RFV011

Versie: 5

Uitgavedatum: 13.08.2015

Pagina: 2 van 16

Autorisatie:

V. Cuyvers

Vrijgave:

F. Roosen

Risicoanalyse & werkpostfiche voor stagiaires Verpleegdienst 2

DEEL 2: STAGIAIR(E)

Naam:

Adres:

Onderwijsinstelling:

Opleidingsjaar/-module stagiair(e):

<input type="checkbox"/> Bachelor Verpleging (jaar)	<input type="checkbox"/> 1 ^{ste}	<input type="checkbox"/> 2 ^{de}	<input type="checkbox"/> 3 ^{de}
<input type="checkbox"/> Gegradueerde verpleegkundige (module)	<input type="checkbox"/> 1 ^{ste}	<input type="checkbox"/> 2 ^{de}	<input type="checkbox"/> 3 ^{de}
	<input type="checkbox"/> 4 ^{de}	<input type="checkbox"/> 5 ^{de}	
<input type="checkbox"/> Zorgkundige (jaar)	<input type="checkbox"/> 1 ^{ste}	<input type="checkbox"/> 2 ^{de}	<input type="checkbox"/> 3 ^{de}
<input type="checkbox"/> Andere... (jaar)	<input type="checkbox"/> 1 ^{ste}	<input type="checkbox"/> 2 ^{de}	<input type="checkbox"/> 3 ^{de}

E-mail stagiair:

Begindatum van de stage:/...../20.....

Einddatum van de stage:/...../20.....

Heeft de stagiair reeds een voorafgaand gezondheidsbeoordeling ondergaan? **Ja / Neen**


Indien "Ja" dient de stagiair een kopie van het formulier op de eerste stagedag te bezorgen aan de verantwoordelijke voor opvang en begeleiding van studenten.

Naam en handtekening van de
vertegenwoordiger van de onderneming:

Naam en handtekening stagiair(e):

Datum:

Datum:

	Revalidatie & MS Centrum vzw	
	RFV011	Autorisatie:
	Versie: 5	V. Cuyvers
	Uitgavedatum: 13.08.2015	Vrijgave:
Pagina: 3 van 16	F. Roosen	
Risicoanalyse & werkpostfiche voor stagiaires Verpleegdienst 2		

BIJLAGE: RISISCOFACTOREN

1. Algemeen

Binnen het ziekenhuis zijn reeds een aantal maatregelen getroffen om alle mogelijke risico's tot een minimum te herleiden. Toch blijven er altijd risico's bestaan waarvoor preventieve maatregelen dienen genomen te worden.

Hieronder vindt u de mogelijke risico's waarmee u tijdens de stage op de afdeling kan geconfronteerd worden.

Draag steeds zorg voor uw eigen veiligheid maar ook voor die van collega's en patiënten. Meldt ook steeds mogelijke gevaren op de werkvloer.

Indien u nog vragen heeft kan u zich steeds richten tot de preventieadviseur of de hoofdverpleegkundige/leidinggevende.

Procedures en instructies zijn terug te vinden op de diensten.

Persoonlijke beschermingsmiddelen kunnen zijn:

Arbeidskledij

Handschoenen

Ademhalingsbescherming (masker)

Overschort

Bril

Buiten de verplicht persoonlijke beschermingsmiddelen draagt de stagiair bij voorkeur volledig gesloten schoenen. Half open schoenen met een hielriempje worden enkel toegestaan wanneer het hielriempje gebruikt wordt.

Interne dienst voor Preventie en bescherming op het werk:

Preventieadviseur: Joris Vangompel Tel: 0473/939 399

Externe dienst voor preventie en bescherming op het werk:


Naam: IDEWE Tel: 011/223 562

Arbeidsgeneesheer – preventieadviseur: Dr. Jansen Sabine

Verpleegkundige: Karin Ceux

Volgende regels zijn altijd van toepassing:

- **Algemeen Rookverbod**
- **Niet eten tijdens de werkzaamheden**

	Revalidatie & MS Centrum vzw	
	RFV011	Autorisatie:
	Versie: 5	V. Cuyvers
	Uitgavedatum: 13.08.2015	Vrijgave:
Pagina: 4 van 16	F. Roosen	
Risicoanalyse & werkpostfiche voor stagiaires Verpleegdienst 2		

2. Algemeen

IDENTIFICATIE VAN DE WERKPOST

Dienst:	VERPLEEGDIENST 2 (VD2)
Doelgroep van de dienst:	Patiënten met locomotorische aandoeningen, CVA-patiënten en patiënten met andere neurologische aandoeningen
Functies:	Bachelor verpleegkundigen, gediplomeerde verpleegkundigen, ziekenhuisassistenten, zorgkundigen (met of zonder art 54bis)
Verantwoordelijke van de dienst:	Johan schildermans
Mentoren van de dienst:	Alle personeelsleden van de verpleegdienst
Omschrijving van de taken:	<input checked="" type="checkbox"/> Organiseren en uitvoeren van dagelijkse – en/of gespecialiseerde verzorging volgens de specialiteit van de dienst <input checked="" type="checkbox"/> Ondersteuning bij ADL-activiteiten <input checked="" type="checkbox"/> Bewaken van de gezondheidstoestand van de patiënt <input checked="" type="checkbox"/> Onderhoud van de ruimtes of lokalen



Revalidatie & MS Centrum vzw

RFV011

Versie: 5

Uitgavedatum: 13.08.2015

Pagina: 5 van 16

Autorisatie:

V. Cuyvers


Vrijgave:

F. Roosen

Risicoanalyse & werkpostfiche voor stagiaires Verpleegdienst 2

RISICOFACTOREN

(*) Risicolijst voor Gezondheidstoezicht,

AARD VAN HET GEVAAR	COLLECTIEVE BESCHERMING	PERSOONLIJKE BESCHERMING	INSTRUCTIES / VOORLICHTINGEN	MEDISCH TOEZICHT	INENTING
1. BIOLOGISCHE AGENTIA (BESMETTINGSGEVAAR) 3110, 3662, 3643, 3843, 3552, 3562, 3683*					
<input checked="" type="checkbox"/> INFECTIES DOOR BIOLOGISCHE AGENTIA: <input checked="" type="checkbox"/> Bloedcontact <input checked="" type="checkbox"/> Lichaamsvochten (urine, stoelgang, secreten, speeksel, ...) <input checked="" type="checkbox"/> Salmonella Typhi (3683) <input checked="" type="checkbox"/> Clostridium (3552 & 3562) <input checked="" type="checkbox"/> Pseudomonas aeruginosa (3662) <input checked="" type="checkbox"/> TBC (3643) <input checked="" type="checkbox"/> HIV (3843) <input checked="" type="checkbox"/> HEPATITIS A-B-C <input checked="" type="checkbox"/> Andere <input checked="" type="checkbox"/> Legionella <input type="checkbox"/> ... 	<input checked="" type="checkbox"/> Materiaal ter beschikking <input checked="" type="checkbox"/> Orde en netheid <input checked="" type="checkbox"/> Geen stagnerend water. <input checked="" type="checkbox"/> Isolatie van de leidingen <input checked="" type="checkbox"/> Onderhoud en ontkalking opslag tanks <input checked="" type="checkbox"/> Optimale watertemperatuur	<input checked="" type="checkbox"/> Handschoenen <input checked="" type="checkbox"/> Masker <input checked="" type="checkbox"/> Schort <input checked="" type="checkbox"/> Beschermingsbril bij contact lichaamsvochten	<input checked="" type="checkbox"/> Interne procedures <input checked="" type="checkbox"/> Interne werkinstructies <input checked="" type="checkbox"/> Richtlijnen ziekenhuishygiëne <input checked="" type="checkbox"/> Beheersplannen		<input checked="" type="checkbox"/> Verplicht jaarlijks onderzoek (Tuberculinetest) <input checked="" type="checkbox"/> Verplichte inenting Hepatitis B



Revalidatie & MS Centrum vzw

RFV011

Versie: 5

Uitgavedatum: 13.08.2015

Pagina: 6 van 16


Autorisatie:

V. Cuyvers

Vrijgave:

F. Roosen

Risicoanalyse & werkpostfiche voor stagiaires Verpleegdienst 2

AARD VAN HET GEVAAR	COLLECTIEVE BESCHERMING	PERSOONLIJKE BESCHERMING	INSTRUCTIES / VOORLICHTINGEN	MEDISCH TOEZICHT	INENTING
	<input checked="" type="checkbox"/> Koud <20° <input checked="" type="checkbox"/> Warm > 60° <input checked="" type="checkbox"/> Therapiebaden > 60° <input checked="" type="checkbox"/> Kwaliteits-metingen				
STANDAARDVOORZORGSMAATREGELEN: HANDHYGIËNE					
<input checked="" type="checkbox"/> NAALDEN/SCHERPE VOORWERPEN: PRIKACCIDENTEN 	<input checked="" type="checkbox"/> Naaldcontainer	<input checked="" type="checkbox"/> Handschoenen - Niet recappen - Geen rondslingering naalden / scherpe voorwerpen - Bescherming bij mogelijk spatten - Kennis van vullijn naaldcontainer	<input checked="" type="checkbox"/> Interne procedures <input checked="" type="checkbox"/> Interne werkinstructies <input checked="" type="checkbox"/> Richtlijnen bij prikaccidenten - Procedure (G-schijf) - Registratieblad (G-schijf)	<input checked="" type="checkbox"/> Medische opvolging volgens procedure "Prikongevallen"	<input checked="" type="checkbox"/> Verplichte inenting Hepatitis B
<input checked="" type="checkbox"/> SPATONGEVALLLEN <input checked="" type="checkbox"/> Bloedcontact <input checked="" type="checkbox"/> Lichaamsvochten (urine, stoelgang, secreten, speeksel, ...)	<input checked="" type="checkbox"/> Organisatie <input checked="" type="checkbox"/> Materiaal ter beschikking <input checked="" type="checkbox"/> Orde en netheid	<input checked="" type="checkbox"/> Masker <input checked="" type="checkbox"/> Bril	<input checked="" type="checkbox"/> Interne procedures <input checked="" type="checkbox"/> Interne werkinstructies		



Revalidatie & MS Centrum vzw

RFV011

Versie: 5

Uitgavedatum: 13.08.2015

Pagina: 7 van 16


Autorisatie:

V. Cuyvers

Vrijgave:

F. Roosen

Risicoanalyse & werkpostfiche voor stagiaires Verpleegdienst 2

AARD VAN HET GEVAAR	COLLECTIEVE BESCHERMING	PERSOONLIJKE BESCHERMING	INSTRUCTIES / VOORLICHTINGEN	MEDISCH TOEZICHT	INENTING
STANDAARDVOORZORGSMATREGELEN: HANDHYGIËNE					
2. CHEMISCHE AGENTIA (STOF, GASSEN, DAMPEN) 4270*					
<input checked="" type="checkbox"/> GEVAARLIJKE PRODUCTEN <input checked="" type="checkbox"/> Ontsmettingsproducten <input checked="" type="checkbox"/> Reinigingsproducten <input checked="" type="checkbox"/> Gassen (O2) <input checked="" type="checkbox"/> Brandgevaarlijke producten <input checked="" type="checkbox"/> Carcinogene agentia, <input checked="" type="checkbox"/> Schadelijke, irriterende, giftige producten 	<input checked="" type="checkbox"/> Contact beperken <input checked="" type="checkbox"/> Open vuur vermijden <input checked="" type="checkbox"/> Algemeen rookverbod <input checked="" type="checkbox"/> Orde en netheid <input checked="" type="checkbox"/> Beschermingsmaterialen	<input checked="" type="checkbox"/> Handschoenen <input checked="" type="checkbox"/> Masker <input checked="" type="checkbox"/> Schort <input checked="" type="checkbox"/> Vervangen van werkkledij bij bevuilding	<input checked="" type="checkbox"/> Interne procedures <input checked="" type="checkbox"/> Interne werkinstructies <input checked="" type="checkbox"/> Richtlijnen op etiketten - Etikettering - Veiligheids-signalisatie - Allergische reactie onmiddellijk signaliseren aan de arbeidsgeneesheer <input checked="" type="checkbox"/> Nieuwe producten doorgeven aan Alg. Secretariaat <input checked="" type="checkbox"/> Kennis van Veiligheidsinformatiebladen (G-schijf) <input checked="" type="checkbox"/> Afvalstoffenbeheer - Procedure (Afvalstoffenbeheer G-schijf)	<input checked="" type="checkbox"/> Verplicht jaarlijks onderzoek	
====> STANDAARDVOORZORGSMATREGELEN: HANDHYGIËNE					
<input checked="" type="checkbox"/> HUIDIRRITERENDE STOFFEN <input checked="" type="checkbox"/> Ontsmettingsmiddelen <input checked="" type="checkbox"/> Handschoenen	<input checked="" type="checkbox"/> Latexvrije handschoenen <input checked="" type="checkbox"/> Poedervrije handschoenen	<input checked="" type="checkbox"/> Aangepaste handschoenen	<input checked="" type="checkbox"/> Interne procedures <input checked="" type="checkbox"/> Interne werkinstructies		



Revalidatie & MS Centrum vzw

RFV011

Versie: 5

Uitgavedatum: 13.08.2015

Pagina: 8 van 16


Autorisatie:

V. Cuyvers

Vrijgave:

F. Roosen

Risicoanalyse & werkpostfiche voor stagiaires Verpleegdienst 2

AARD VAN HET GEVAAR	COLLECTIEVE BESCHERMING	PERSOONLIJKE BESCHERMING	INSTRUCTIES / VOORLICHTINGEN	MEDISCH TOEZICHT	INENTING
<input checked="" type="checkbox"/> Geneesmiddelen (Dermatose) (4270)					
3. ZIEKENHUISAFVAL					
<input checked="" type="checkbox"/> ZIEKENHUISAFVAL <input checked="" type="checkbox"/> Risicohoudend <input checked="" type="checkbox"/> Niet-risicohoudend <input checked="" type="checkbox"/> Gevaarlijk afval 	<input checked="" type="checkbox"/> Afgesloten containers <input checked="" type="checkbox"/> Duidelijke scheiding van afval	<input checked="" type="checkbox"/> Handschoenen <input checked="" type="checkbox"/> Masker <input checked="" type="checkbox"/> Schort	<input checked="" type="checkbox"/> Interne procedures <input checked="" type="checkbox"/> Interne werkinstructies Afvalstoffenbeheer - Procedure (Afvalstoffenbeheer G-schijf)		<input checked="" type="checkbox"/> Verplicht jaarlijks onderzoek (Tuberculinetest) <input checked="" type="checkbox"/> Verplichte inenting Hepatitis B
==== > STANDAARDVOORZORGSMATREGELEN: HANDHYGIËNE					
4. CONTACT MET VOEDINGSWAREN 6400*					
<input checked="" type="checkbox"/> CONTACT MET VOEDINGSWAREN (6400)	<input checked="" type="checkbox"/> Organisatie	<input checked="" type="checkbox"/> Mondmasker bij verkoudheid	<input checked="" type="checkbox"/> Handhygiëne <input checked="" type="checkbox"/> Respecteren HACCP-regels		
==== > STANDAARDVOORZORGSMATREGELEN: HANDHYGIËNE					
5. FYSISCH AGENTIA 8110, 8300, 8310, 8500*					
<input checked="" type="checkbox"/> BRANDWONDEN <input checked="" type="checkbox"/> Warmte <input checked="" type="checkbox"/> Koude	<input checked="" type="checkbox"/> Defecten melden <input checked="" type="checkbox"/> Netheid <input checked="" type="checkbox"/> Orde	<input checked="" type="checkbox"/> kennis van de veiligheidsinstructies <input checked="" type="checkbox"/> kennis van de bediening van arbeidsmiddelen	<input checked="" type="checkbox"/> Interne procedures <input checked="" type="checkbox"/> Interne werkinstructies		
<input checked="" type="checkbox"/> OVERBELASTING-	<input checked="" type="checkbox"/> Tiltechniek gebruiken	<input checked="" type="checkbox"/> Toepassing van lig- en	<input checked="" type="checkbox"/> Sensibiliseren en	<input checked="" type="checkbox"/> KB 03.05.99	



Revalidatie & MS Centrum vzw

RFV011

Versie: 5

Uitgavedatum: 13.08.2015

Pagina: 9 van 16



Autorisatie:

V. Cuyvers

Vrijgave:

F. Roosen

Risicoanalyse & werkpostfiche voor stagiaires Verpleegdienst 2

AARD VAN HET GEVAAR	COLLECTIEVE BESCHERMING	PERSOONLIJKE BESCHERMING	INSTRUCTIES / VOORLICHTINGEN	MEDISCH TOEZICHT	INENTING
<p>SLETSELS (8110)</p> 	<input checked="" type="checkbox"/> Tilhulpmiddelen gebruiken - ▼▲ - bedden - Ziekenlifters (Actief /passief) - Douchebrancards - Easyslides <input checked="" type="checkbox"/> Evaluatie zorgzwaarte <input checked="" type="checkbox"/> Aangepaste werkkledij	tiltechnieken. <input checked="" type="checkbox"/> Tilsituaties analyseren en beoordelen <input checked="" type="checkbox"/> Voldoende bewegingsruimte voorzien <input checked="" type="checkbox"/> Aandacht voor werkorganisatie <input checked="" type="checkbox"/> Goede conditie	aanleren van lig- en tiltechnieken. <input checked="" type="checkbox"/> Volgen van trainingen in verband met lig- en tiltechnieken. <input checked="" type="checkbox"/> Procedures <input checked="" type="checkbox"/> Werkinstructies	<input checked="" type="checkbox"/> KB 28.05.03 <input checked="" type="checkbox"/> KB 02.06.06 Bescherming jongeren en stagairs. <input checked="" type="checkbox"/> Verplicht jaarlijks medisch onderzoek	
<input checked="" type="checkbox"/> VALLEN OP DE BEGANE GROND / STOTEN / STRUIKELEN / UITGLIJDEN / HINDERNISSEN 	<input checked="" type="checkbox"/> Effen vloer <input checked="" type="checkbox"/> Netheid <input checked="" type="checkbox"/> Orde	<input checked="" type="checkbox"/> Aangepast schoeisel - Voorvoet dicht - Hiel dicht of riempjes <input checked="" type="checkbox"/> Respecteer orde en netheid <input checked="" type="checkbox"/> Natte vloer wordt gesignaleerd <input checked="" type="checkbox"/> Leuningen vasthouden <input checked="" type="checkbox"/> defecten melden	<input checked="" type="checkbox"/> Richtlijnen bij arbeidsongevallen - Procedure (G-schijf) - Registratieblad (G-schijf)	<input checked="" type="checkbox"/> KB 03.05.99 <input checked="" type="checkbox"/> KB 28.05.03 <input checked="" type="checkbox"/> KB 02.06.06 Bescherming jongeren en stagairs <input checked="" type="checkbox"/> Verplicht jaarlijks medisch onderzoek	
<input checked="" type="checkbox"/> VALLENDE VOORWERPEN	<input checked="" type="checkbox"/> defecten melden <input checked="" type="checkbox"/> Netheid <input checked="" type="checkbox"/> Orde	<input checked="" type="checkbox"/> Respecteer orde en netheid <input checked="" type="checkbox"/> Natte vloer wordt gesignaleerd <input checked="" type="checkbox"/> Leuningen vasthouden	<input checked="" type="checkbox"/> Richtlijnen bij arbeidsongevallen - Procedure (G-schijf) - Registratieblad (G-schijf)	<input checked="" type="checkbox"/> KB 03.05.99 <input checked="" type="checkbox"/> KB 28.05.03 <input checked="" type="checkbox"/> KB 02.06.06 Bescherming jongeren en stagairs <input checked="" type="checkbox"/> Verplicht jaarlijks	



Revalidatie & MS Centrum vzw

RFV011

Versie: 5

Uitgavedatum: 13.08.2015

Pagina: 10 van 16



Autorisatie:

V. Cuyvers

Vrijgave:

F. Roosen

Risicoanalyse & werkpostfiche voor stagiaires Verpleegdienst 2

AARD VAN HET GEVAAR	COLLECTIEVE BESCHERMING	PERSOONLIJKE BESCHERMING	INSTRUCTIES / VOORLICHTINGEN	MEDISCH TOEZICHT	INENTING
<input checked="" type="checkbox"/> MOEDERSCHAPS-BESCHERMING 	<input checked="" type="checkbox"/> Aanpassing werkpost, werkorganisatie en werkinhoud	<input checked="" type="checkbox"/> Onmiddellijke verwijdering in diensten met infectierisico	<input checked="" type="checkbox"/> De student / stagiair dient onmiddellijk de onderwijsinstelling op de hoogte te brengen en de arbeids-geneeskundige dienst	medisch onderzoek	
<input checked="" type="checkbox"/> ELEKTRISCHE RISICO'S 	<input checked="" type="checkbox"/> CE-certificatie <input checked="" type="checkbox"/> Keuringen <input checked="" type="checkbox"/> Goede verlichting <input checked="" type="checkbox"/> Aangepaste werkkledij <input checked="" type="checkbox"/> Orde en netheid	<input checked="" type="checkbox"/> Water & elektriciteit <input checked="" type="checkbox"/> Kennis van veiligheidsinstructies <input checked="" type="checkbox"/> Bediening enkel na opleiding en toestemming <input checked="" type="checkbox"/> Melden van defecten	<input checked="" type="checkbox"/> Interne procedures <input checked="" type="checkbox"/> Interne werkinstructies		
<input checked="" type="checkbox"/> ARBEIDSMIDDELEN <input checked="" type="checkbox"/> Machines <input type="checkbox"/> ...	<input checked="" type="checkbox"/> Ergonomie <input checked="" type="checkbox"/> Goede verlichting <input checked="" type="checkbox"/> Aangepaste werkkledij	<input checked="" type="checkbox"/> Kennis van veiligheidsinstructies <input checked="" type="checkbox"/> Bediening enkel na opleiding en toestemming <input checked="" type="checkbox"/> Melden van defecten	<input checked="" type="checkbox"/> Interne procedures <input checked="" type="checkbox"/> Interne werkinstructies		
<input checked="" type="checkbox"/> NACHTARBEID (8310)	<input checked="" type="checkbox"/> Organisatie van het werk	<input checked="" type="checkbox"/> Toezicht begeleider <input checked="" type="checkbox"/> Goede slaapgewoonte <input checked="" type="checkbox"/> Goede eet- en drinkgewoonten <input checked="" type="checkbox"/> Voldoende ontspanningsmogelijkheid en	<input checked="" type="checkbox"/> Interne procedures <input checked="" type="checkbox"/> Interne werkinstructies	<input checked="" type="checkbox"/> KB 03.05.99 <input checked="" type="checkbox"/> KB 28.05.03 <input checked="" type="checkbox"/> KB 02.06.06 Bescherming jongeren en stagiairs <input checked="" type="checkbox"/> KB 03.05.99	



Revalidatie & MS Centrum vzw

RFV011

Versie: 5

Uitgavedatum: 13.08.2015

Pagina: 11 van 16

Autorisatie:

V. Cuyvers

Vrijgave:

F. Roosen

Risicoanalyse & werkpostfiche voor stagiaires Verpleegdienst 2

AARD VAN HET GEVAAR	COLLECTIEVE BESCHERMING	PERSOONLIJKE BESCHERMING	INSTRUCTIES / VOORLICHTINGEN	MEDISCH TOEZICHT	INENTING
				Nacht en ploegenarbeid	
<input checked="" type="checkbox"/> PLOEGENARBEID (8300)	<input checked="" type="checkbox"/> Organisatie van het werk	<input checked="" type="checkbox"/> Toezicht begeleider <input checked="" type="checkbox"/> Goede eet- en drinkgewoonten <input checked="" type="checkbox"/> Voldoende ontspanningsmogelijkheid en	<input checked="" type="checkbox"/> Interne procedures <input checked="" type="checkbox"/> Interne werkinstructies	<input checked="" type="checkbox"/> KB 03.05.99 <input checked="" type="checkbox"/> KB 28.05.03 <input checked="" type="checkbox"/> KB 02.06.06 Bescherming jongeren en stagiaires <input checked="" type="checkbox"/> KB 03.05.99 Nacht en ploegenarbeid	
<input checked="" type="checkbox"/> BEELDSCHERMEN	<input checked="" type="checkbox"/> Ergonomie <input checked="" type="checkbox"/> Goede stoel <input checked="" type="checkbox"/> Goede verlichting <input checked="" type="checkbox"/> Opstelling scherm	<input checked="" type="checkbox"/> Werk afwisselen met andere taken <input checked="" type="checkbox"/> Goede zithouding <input checked="" type="checkbox"/> Regelmatig benen en armen strekken <input checked="" type="checkbox"/> Goede zithouding <input checked="" type="checkbox"/> Voetbankje	<input checked="" type="checkbox"/> Interne procedures <input checked="" type="checkbox"/> Interne werkinstructies	<input checked="" type="checkbox"/> Jaarlijks medisch onderzoek	
<input checked="" type="checkbox"/> AGRESSIE & GEWELD (8500)	<input checked="" type="checkbox"/> Contactpersoon <input checked="" type="checkbox"/> Organisatorische en bouwkundige maatregelen ter preventie	<input checked="" type="checkbox"/> IDEWE, externe vertrouwenspersoon	<input checked="" type="checkbox"/> Informatie <input checked="" type="checkbox"/> Training <input checked="" type="checkbox"/> Begeleiding		
<input checked="" type="checkbox"/> BEVEILIGING	<input checked="" type="checkbox"/> Beveiligings-	<input checked="" type="checkbox"/> Individuele			





Revalidatie & MS Centrum vzw

RFV011

Versie: 5

Uitgavedatum: 13.08.2015

Pagina: 12 van 16

Autorisatie:

V. Cuyvers

Vrijgave:

F. Roosen

Risicoanalyse & werkpostfiche voor stagiaires Verpleegdienst 2

AARD VAN HET GEVAAR	COLLECTIEVE BESCHERMING	PERSOONLIJKE BESCHERMING	INSTRUCTIES / VOORLICHTINGEN	MEDISCH TOEZICHT	INENTING
	systemen - Bewakingspersoneel - Camerabewaking - Sluiten deuren <input checked="" type="checkbox"/> Beperkte toegang buiten de bezoeken	waakzaamheid <input checked="" type="checkbox"/> Verdachte personen aanspreken (zwerven in een ziekenhuis is verboden) <input checked="" type="checkbox"/> Deuren sluiten waar mogelijk <input checked="" type="checkbox"/> Waardevolle voorwerpen bewaren op een veilige plaats			
6. PSYCHOSOCIALE RISICOFACTOREN <i>8500*</i>					
<input checked="" type="checkbox"/> OMGAAN MET LIJDEN & DOOD <i>(8500)</i>	<input checked="" type="checkbox"/> Organisatie		<input checked="" type="checkbox"/> Informatie <input checked="" type="checkbox"/> Training <input checked="" type="checkbox"/> Begeleiding		
<input checked="" type="checkbox"/> STRESS <i>(8500)</i>	<input checked="" type="checkbox"/> Werkorganisatie <input checked="" type="checkbox"/> Stress-problematiek bespreekbaar maken	<input checked="" type="checkbox"/> Goede slaapgewoonte <input checked="" type="checkbox"/> Goede eet- en drinkgewoonten <input checked="" type="checkbox"/> Voldoende ontspanningsmogelijkheden	<input checked="" type="checkbox"/> Informatie <input checked="" type="checkbox"/> Training <input checked="" type="checkbox"/> Begeleiding		
6. ANDERE RISICOFACTOREN					
<input checked="" type="checkbox"/> BRAND	<input checked="" type="checkbox"/> Algemeen rookverbod <input checked="" type="checkbox"/> Brandblus-apparaten bereikbaar	<input checked="" type="checkbox"/> Respecteren van de procedures en werkinstructies.	<input checked="" type="checkbox"/> Intern actieplan <input checked="" type="checkbox"/> Terugkomende opleidingen		



Revalidatie & MS Centrum vzw

RFV011

Versie: 5

Uitgavedatum: 13.08.2015

Pagina: 13 van 16


Autorisatie:

V. Cuyvers

Vrijgave:


F. Roosen

Risicoanalyse & werkpostfiche voor stagiaires Verpleegdienst 2

AARD VAN HET GEVAAR	COLLECTIEVE BESCHERMING	PERSOONLIJKE BESCHERMING	INSTRUCTIES / VOORLICHTINGEN	MEDISCH TOEZICHT	INENTING
	<input checked="" type="checkbox"/> Orde en netheid <input checked="" type="checkbox"/> Nooduitgangen, uitgangen en trappen vrijlaten <input checked="" type="checkbox"/> Branddeuren moeten vlot kunnen sluiten <input checked="" type="checkbox"/> 2 ^{de} interventieploeg <input checked="" type="checkbox"/> Verplichte rondgang & blusoefeningen (om de 2 jaar) <input checked="" type="checkbox"/> CPR (2-jaarlijks)	<input checked="" type="checkbox"/> Actief deelnemen aan de opleidingen hieromtrent			
<input checked="" type="checkbox"/> COMMUNICATIE	<input checked="" type="checkbox"/> Onthaal in het ziekenhuis <input checked="" type="checkbox"/> Mentorschap <input checked="" type="checkbox"/> Periodiek overleg met student / mentor / dienstverantwoordelijke <input checked="" type="checkbox"/> Onthaal in de instelling		<input checked="" type="checkbox"/> Interne procedures <input checked="" type="checkbox"/> Interne werkinstructies		

Procedures en instructies vindt u op de diensten en/of zijn te raadplegen via intranet van het ziekenhuis



















De student/stagiair werkt altijd onder toezicht van een ervaren begeleider


	Revalidatie & MS Centrum vzw	
	RFV011	Autorisatie: V. Cuyvers
	Versie: 5	Vrijgave: F. Roosen
	Uitgavedatum: 13.08.2015	
	Pagina: 14 van 16	
Risicoanalyse & werkpostfiche voor stagiaires Verpleegdienst 2		

3. Etikettering gevaarlijke stoffen

Gevaar etiketten (WMS) Wet milieugevaarlijke stoffen

- Lees aandachtig de etiketten op de recipiënten en verpakkingen en volgt strikt de veiligheidsvoorschriften op
- Meng nooit producten waarvan je niet met zekerheid weet of ze gemengd mogen worden
- Gebruik steeds de voorziene recipiënten. Bewaar de producten steeds in gesloten verpakkingen of recipiënten
- Gebruik, indien nodig, de geschikte beschermingsmiddelen

Oud pictogram	Nieuw pictogram		Oud pictogram	Nieuw pictogram	
		Ontpofbaar			Corrosief, bijtend
		Schadelijk, irriterend			(zeer) giftig
		Licht ontvlambaar			Wet milieugevaarlijke stoffen
		Oxiderend	 		Lange termijn gezondheidsgevaarlijk
		Houder onder druk			

	Revalidatie & MS Centrum vzw	
	RFV011 Versie: 5 Uitgavedatum: 13.08.2015 Pagina: 15 van 16	Autorisatie: V. Cuyvers
	Vrijgave: F. Roosen	
Risicoanalyse & werkpostfiche voor stagiaires Verpleegdienst 2		

4. Gevaarsymbolen



Elektrocutiegevaar




Ioniserende stralen



Biologische agentia



Corrosief, Bijtend

	Revalidatie & MS Centrum vzw	
	RFV011 Versie: 5 Uitgavedatum: 13.08.2015 Pagina: 16 van 16	Autorisatie: V. Cuyvers
	Vrijgave: F. Roosen	
Risicoanalyse & werkpostfiche voor stagiaires Verpleegdienst 2		

5. Wat te doen bij brand

- Zorg voor je eigen veiligheid – neem geen onnodige risico's!
- Vermijd paniek
- Probeer de brand te blussen met één bluspoging (bij beginnende brand)
- Alarmeer kalm en duidelijk => WAAR & WAT
- Sluit alle ramen en deuren
- Volg de richtlijnen van de 2de interventieploeg
- Gebruik enkel de liften in compartimenten waar het niet brand en als er geen rookontwikkeling is in de lift



Normale uitgang die ook als nooduitgang kan worden gebruikt



Vluchtrichting rechtdoor of naar beneden



Vluchtrichting rechtsaf



Vluchtrichting trap af links



Vluchtrichting trap op links



Vluchtrichting trap op rechts



Vluchtrichting rechtdoor of naar beneden



Vluchtrichting linksaf



Vluchtrichting trap af rechts



Brand blustoestel



Meld knop bij brand



Brandhaspel



Branddeken